

COOPERATIVA DE FOMENTO Y DESARROLLO MILENARIO(FOMDEMILCOOP)

Datos Generales

NIT: 830.066.167.6

Dirección: Calle 108 No 45-30 Torre 2 of 901 -902

Actividad Económica: Ciuu 6593 Actividades de las cooperativas financieras y fondos de empleados

Representante Legal: Leónidas Avendaño Avendaño

Revisor Fiscal: Luis María Martínez Garzón

Email: gerente@coempresar.com

Teléfono: 3798900

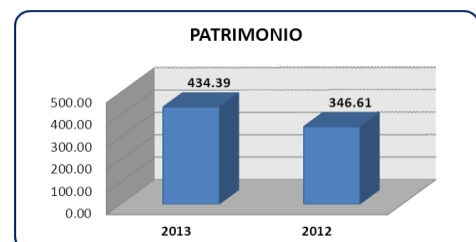
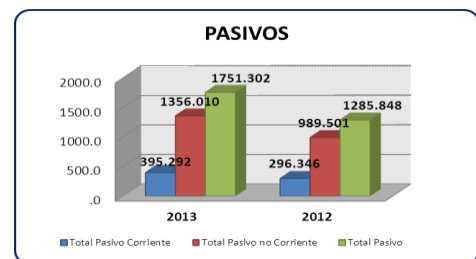
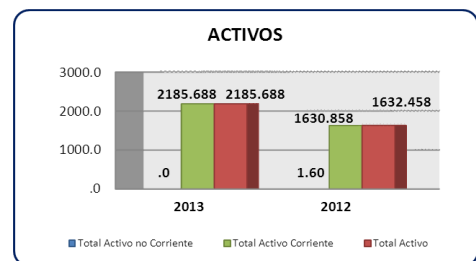
Descripción

Persona Jurídica, inscrita en cámara de comercio el 22 de Diciembre de 1999, realizo cambio de razón social el 27 de julio de 2009, entre sus principales actividades sociales se encuentran: contribuir a elevar el nivel económico, social y cultural de los asociados, proteger sus ingresos, coadyuvar en la satisfacción de los requerimientos de crédito de los asociados, procurar la solución de sus necesidades económicas, personales y familiares, desarrollar actividades para los asociados como sección de crédito, sección de inversión y comercialización, sección de recaudo y cobranza de cartera entre otras.

Análisis Financiero

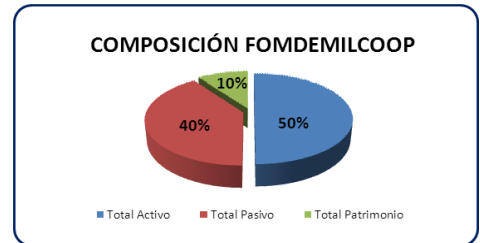
ACTIVO	PERIODO		VARIACIÓN %
	2013	2012	
Disponible	512.36	266.65	92%
Inversiones	0.00	0.00	
Inventarios	0.00	0.00	
Cartera de Crédito	158.71	550.59	-71%
Cartera por venta de bienes y servicios	0.00	0.00	
Cuentas por cobrar	1,514.62	813.61	86%
Total Activo Corriente	2,185.69	1,630.86	34%
Propiedad Planta y Equipo	0.00	0.00	
Diferidos	0.00	1.60	-100%
Otros Activos	0.00	0.00	
Total Activo no Corriente	0.00	1.60	
Total Activo	2,185.69	1,632.46	34%
PASIVOS	2013	2012	VARIACIÓN %
Depositos	0.00	0.00	
Pactos de Recompra	0.00	0.00	
Créditos de Bancos Otras Obligaciones	359.83	232.35	55%
Cuentas por Pagar	35.46	64.00	-45%
Impuestos, Gravámenes y Tasas	0.00	0.00	
Total Pasivo Corriente	395.29	296.35	33%
Fondos Mutuales y Otros	47.17	59.46	-21%
Otros Pasivos	1,308.84	930.05	41%
Pasivos Estimados y Provisiones	0.00	0.00	
Total Pasivo no Corriente	1,356.01	989.50	37%
Total Pasivo	1,751.30	1,285.85	36%
PATRIMONIO	2013	2012	VARIACIÓN %
Capital Social	443.76	330.96	34%
Reservas	9.14	7.52	22%
Fondos de Destinación Especifica	0.00	0.00	
Superavit	0.00	0.00	
Resultados del Ejercicio	-18.52	8.14	-328%
Resultados de Ejercicios Anteriores	0.00	0.00	
Total Patrimonio	434.39	346.61	25%
Total Pasivo + Patrimonio	2,185.69	1,632.46	34%

*Cifras millones COP



Análisis Horizontal

Cuenta	2013	2012	VARIACIÓN %
Total Activo Corriente	2,185.69	1,630.86	34%
Total Activo	2,185.69	1,632.46	34%
Total Pasivo Corriente	395.29	296.35	33%
Total Pasivo	1,751.30	1,285.85	36%
Total Patrimonio	434.39	346.61	25%
Ingresos Operacionales	349.21	584.37	-40%
Gastos Operacionales	359.39	445.46	-19%
Utilidad Neta	-18.52	8.14	-328%
Deudoras de Control	7,044.17	7,044.17	0%
EBITDA	58.59	330.76	-82%
Flujo de Caja Libre	-10.18	138.91	-107%
Gastos Financieros	68.77	191.85	-64%



Indicadores de Rentabilidad

Indicadores de Rentabilidad	2013	2012	VARIACIÓN %
Margen Bruto	100.00%	100.00%	0%
Margen Operacional	-2.91%	23.77%	-112%
Margen Neto	-5.30%	1.39%	-481%
ROA	-0.85%	0.50%	-270%
ROE	-1.06%	0.63%	-267%

Indicadores de Liquidez

Indicadores de Liquidez	2013	2012	VARIACIÓN %
Rotación de Cartera Días	1725 Días	840 Días	105%
Rotación de Proveedores Días			
Razón Corriente	5.53	5.50	0%
Prueba Ácida	5.53	5.50	0%
Capital de Trabajo Neto	1,790	1,335	34%
Rotación de Capital de Trabajo Neto	0.20	0.33	-40%

Indicadores de Endeudamiento

Indicadores de Endeudamiento	2013	2012	VARIACIÓN %
Endeudamiento (Pasivo/Activo)	80.13%	78.77%	2%
Apalancamiento (Pasivo/Patrimonio)	403.17%	370.98%	9%

Indicadores de Predicción de Insolvencia

	2013	2012	VARIACIÓN %
Z - SCORE	5.83	7.02	-17%
CA - SCORE	-1.67	-1.08	55%

SUPERINTENDENCIA FINANCIERA DE COLOMBIA

VIGILADO

